


INSTITUTO DE NEUROCIENCIAS APLICADAS INEA IPS
NIT: 900.377.008-1
ESTADO DE SITUACION FINANCIERA
A: 31 DE DICIEMBRE DE 2021 Y 2020
Expresados en pesos colombianos

	NOTAS	2.021	2.020
ACTIVOS			
Activos corrientes			
Efectivo y equivalentes al efectivo	1	109.389.532	42.621.321
Cuentas por cobrar y otras cuentas por cobrar, corrientes	2	326.592.990	488.614.035
Activos por impuestos, corrientes	3	2.209.549	2.195.653
Total activo corriente		438.192.071	533.431.009
Activos no corrientes			
Propiedades Planta y Equipo	4	42.918.106	55.684.522
Otros Activos e impuestos diferidos, no corrientes	5	24.703.150	27.023.081
Total activo no corriente		67.621.256	82.707.603
Total Activos		505.813.327	616.138.612
PASIVO Y PATRIMONIO			
Pasivo			
Pasivo corriente			
Pasivos financieros, corrientes	6	158.009.182	263.510.731
Cuentas por pagar y otras cuentas por pagar, corrientes	7	5.703.177	12.732.708
Pasivos por impuestos, corrientes	8	19.907.528	13.806.591
Beneficio a empleados, corrientes	9	9.356.900	17.055.841
Otros Pasivos	10	2.011.500	0
Total pasivo corriente		194.988.287	307.105.871
Total pasivos		194.988.287	307.105.871
Patrimonio			
Aportes Sociales	11	300.000.000	300.000.000
Reservas y fondos		8.161.741	6.087.690
Transiccion nueva normatividad niif		221.000	221.000
Excedente del presente ejercicio		2.442.299	2.724.051
Total patrimonio		310.825.040	309.032.741
Total pasivo mas patrimonio		505.813.327	616.138.612


JOHHAN RICARDO CLEVES VELEZ
REPRESENTANTE LEGAL


DERLY ROSMIRA SUAREZ RINCON
CONTADORA
T.P. No. 106516-T


JULIA SOFIA CASTRO MATEU
REVISOR FISCAL
T.P. No.21204-T
"Ver opinión del Revisor Fisca"


INSTITUTO DE NEUROCIENCIAS APLICADAS INEA IPS


NIT: 900.377.008-1


ESTADO DE RESULTADOS INTEGRAL DEL 01 ENERO AL 31 DE DICIEMBRE DE 2021 Y 2020

Expresado en pesos colombianos

	NOTAS	<u>2.021</u>	<u>2.020</u>
Ingresos de operaciones ordinarias	12	934.428.129	975.271.662
Costo de prestación del servicio	13	<u>506.601.159</u>	<u>573.750.977</u>
Excedente bruto		427.826.970	401.520.685
Gastos operacionales			
Gastos de administración	14	<u>295.306.041</u>	<u>318.943.975</u>
Excedente operacional		132.520.929	82.576.710
Ingresos no operacionales	12	616.218	2.039.358
Gastos no operacionales	14	<u>124.458.744</u>	<u>78.957.232</u>
Excedente antes de impuesto de renta		<u>8.678.402</u>	<u>5.658.836</u>
Impuesto de renta y complementarios		4.058.000	2.934.785
Impuesto diferido		<u>2.178.103</u>	<u>0</u>
EXCEDENTE EN EL EJERCICIO		<u>2.442.299</u>	<u>2.724.051</u>


JOHHIAN RICARDO CLEVES VELEZ
REPRESENTANTE LEGAL


DERLY ROSMIRA SUAREZ RINCON
CONTADORA
T.P. No. 106516-T


JULIA SOFIA CASTRO MATEUS
REVISOR FISCAL
T.P. No.21204-T

"Ver opinión del Revisor Fiscal"